



**Guía de actividades para el hogar  
Semana 05/07/21 al 09/07/21  
3er Grupo**

**REPASO**

La presente guía, brinda herramientas pedagógicas para que el alumno junto a la orientación de un adulto pueda ejercitar los diferentes contenidos del grupo.

**Orientaciones y/o sugerencias:**

1. Descargue el archivo en celular inteligente o en la computadora.
2. Al realizar las actividades de las fichas de trabajo, puede utilizar hojas reciclables y sustituir los materiales, utilizando lo que tenga en casa.
3. **No necesita imprimir; para realizar las actividades, usted puede reproducir las imágenes que se anexan, dibujando o calcando una figura similar.**
4. Recomendamos que Usted acompañe a su hijo en estas sencillas actividades y así hacer seguimiento.
5. Recuerde, nuestra intención es que juntos trabajemos para que el tiempo de pandemia preventiva pueda ser aprovechado por nuestros hijos.



Martes 06-07-21


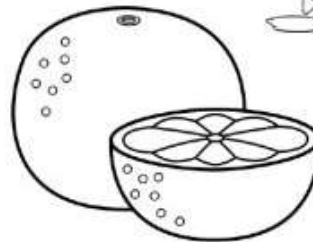

Ficha de trabajo:

1. Resuelvo lo que se me indica:

-Encierra el objeto que se encuentra en medio.



-Colorea las frutas de acuerdo a su color.



-Tacha lo que se encuentra arriba de la cama.

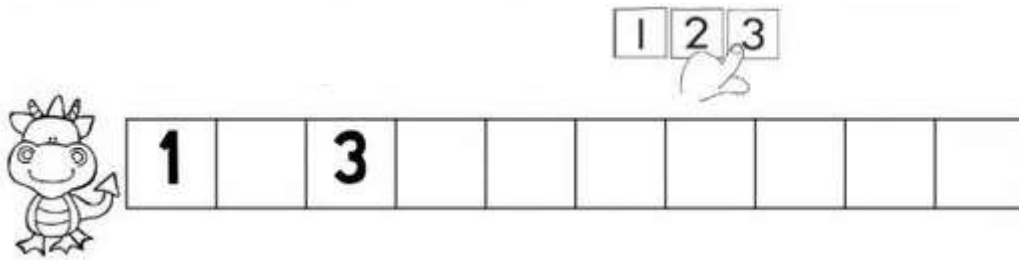


Miércoles 07/07/21






Ficha de trabajo:

1. Completa la secuencia:

1 2 3

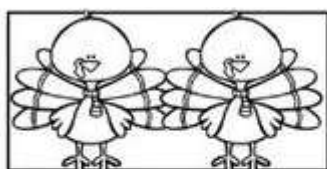





2. Une las vocales con el dibujo que corresponde:

				
<b>i</b>	<b>e</b>	<b>a</b>	<b>u</b>	<b>o</b>

3. Cuenta y escribe la cantidad de objetos:


1 2 3

**Jueves 08-07-21**

**Ficha de trabajo:**

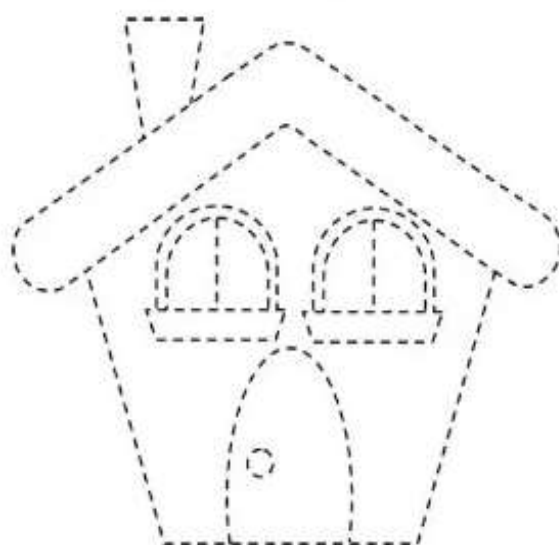
1. Dibuja las semillas del girasol de color marrón, los pétalos de color amarillo y colorea las abejas y gusanitos.



**Viernes 09-04-21.**

**Ficha de trabajo:**

1. Atiende las indicaciones de la maestra y dibuja lo que te pida: Delinea la casita. (sol-izquierda) (árbol-derecha)



2. Dibuja a tu familia en el recuadro:

