



**Guía de actividades para el hogar
Semana 05/07/21 al 09/07/21
(Vamos a recordar)
1er. Grupo**


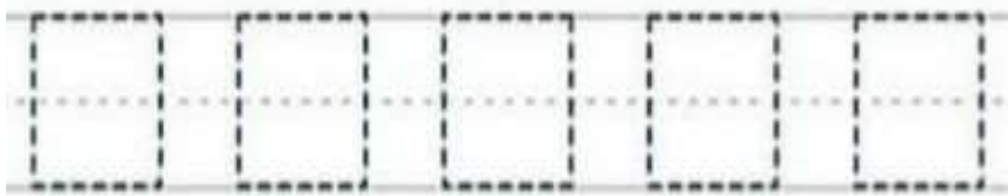
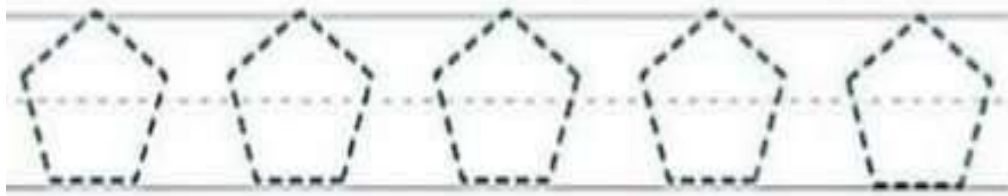


La presente guía, brinda herramientas pedagógicas para que el alumno junto a la orientación de un adulto pueda ejercitar los diferentes contenidos del grupo.

Orientaciones y/o sugerencias:

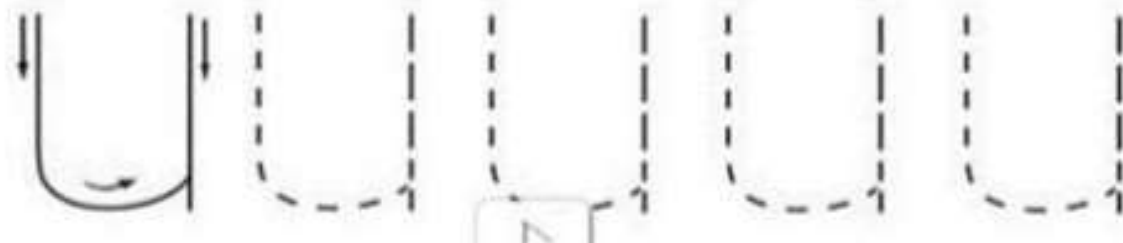

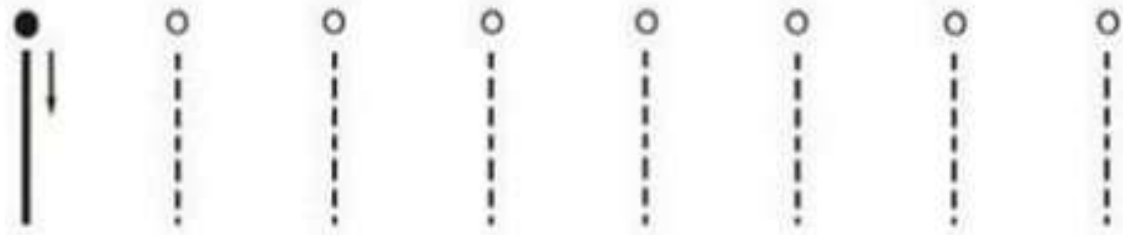

1. Descargue el archivo en celular inteligente o en la computadora.
2. Al realizar las actividades de las fichas de trabajo, puede utilizar hojas reciclables y sustituir los materiales, utilizando lo que tenga en casa.
3. **No necesita imprimir; para realizar las actividades, usted puede reproducir las imágenes que se anexan, dibujando o calcando una figura similar.**
4. Recomendamos que Usted acompañe a su hijo en estas sencillas Actividades y así hacer seguimiento.
5. Recuerde, nuestra intención es que juntos trabajemos para que el tiempo de pandemia preventiva pueda ser aprovechado por nuestros hijos.

“Vamos a recordar”

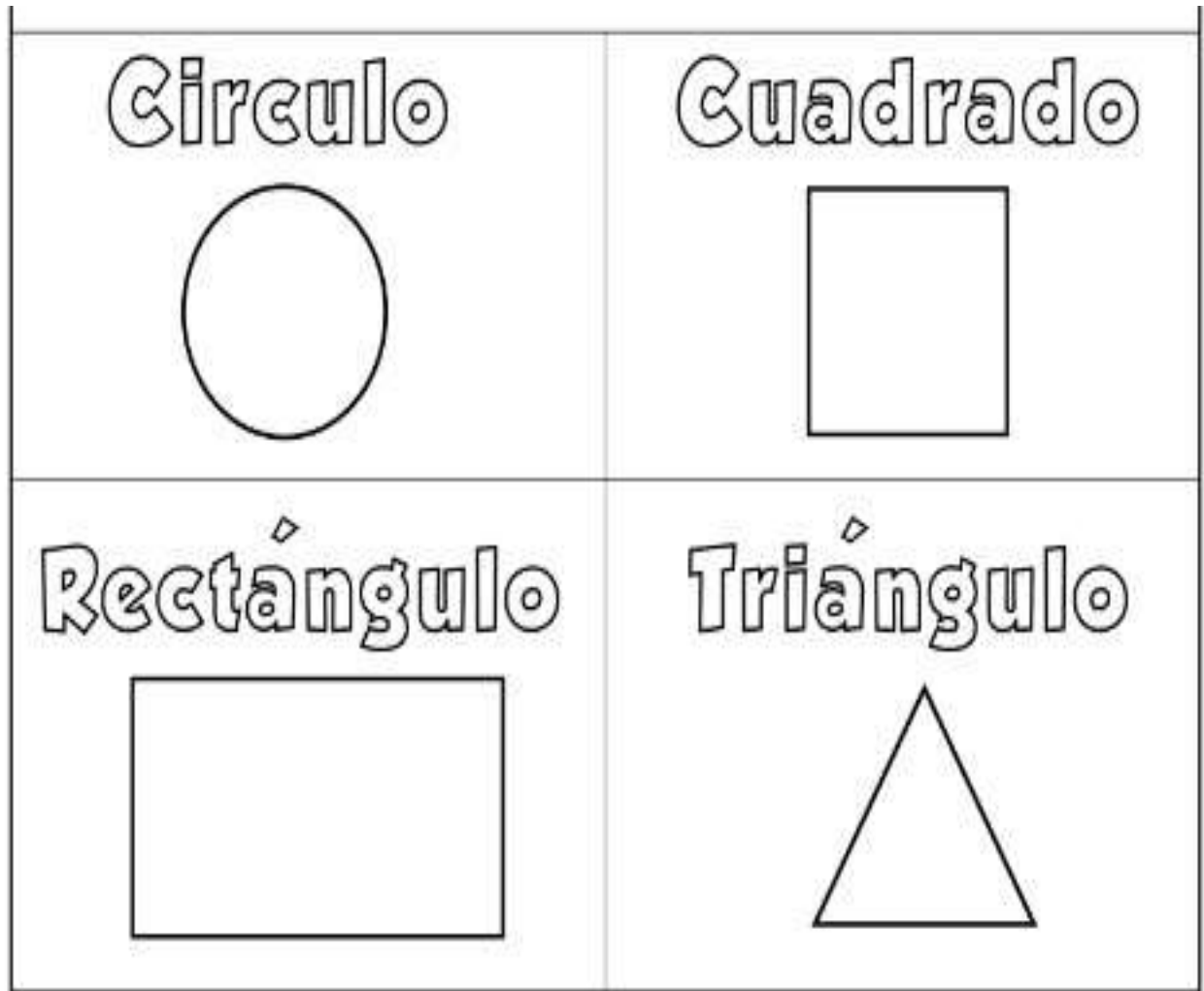
1-. Uno los puntos utilizando mi lápiz de grafito.




2-. Repaso las vocales y con mi lapiz uno los puntos como me lo indica la flecha.



3-. Rasgo papel de diferentes colores y los pego a las figuras geométricas.



4-. Coloreo la imagen siguiendo el patrón de colores de las figuras geométricas.



5-. Coloreo este lindo corazón combinando colores y respetando los bordes.



6-. Pinto las frutas y decoro a mi gusto la cesta.



